



A Slender Touch of Perfection



Congratulations on your investment in **SWAN**.

Mastered by a creative team in Canada, the **SWAN** collection is technologically enhanced to reach new levels of efficiency with rechargeable and waterproof features. **SWAN** stands alone, completely enclosed in 100% silicone offering end to end use.

The virtually seamless and 100% silicone body is safe and produces more intense vibrations with its smooth, soft finish. These powerful vibrations are achieved with our advanced **PowerBullet™** technology found in all **SWAN** products.

Dive into a luxurious escape with **SWAN**, where pleasure is limitless and power is phenomenal.

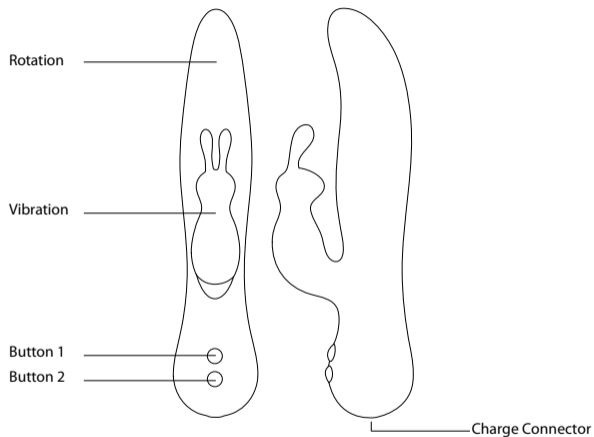
SWAN - a slender touch of perfection.



Table of Contents

SWAN Components.....	4
Getting Started	6
Lock Feature.....	7
Press and Hold.....	7
Charging your SWAN	8
Cleaning Instructions.....	8
Health and Safety Precautions.....	9
Troubleshooting and FAQs.....	10
Specifications.....	12
Warranty and Service Information.....	13





The Love Swan:

Prepared to show you its undying attention like only this **SWAN** can, indulge in the ground-shaking pleasure of the Love Swan. With a beautiful spin on the classic rabbit style massager, this **SWAN** uses its two soft ears to tease you in all the right ways. The amazing vibrations and powerful rotating shaft nurture all your desires. Through the intuitive design of the **SWAN** Collection's incremental speeds, feel an array of sensations as you progress through all the loving levels of this **SWAN**. At the lowest setting, the clitoral arm delivers a delicate tapping motion. Continue pressing the button, and you are gradually taken through all of the variable speeds until you reach an incredibly satisfying fluttering motion. With a velvety finish of 100% seamless silicone, the Love Swan is fully waterproof, features an independently controlled vibration and rotation, and the trusted power of **PowerBullet™** technology.

Figure 1 shows where the buttons, charge connector and vibrations are located. *Button 1* controls the *Rotation* of the body and *Button 2* controls the *Vibration*. The charge connector is located at the bottom.

All **SWAN** products are powered by **PowerBullet™**.



Getting Started:

SWAN is your direct link to ultimate sensual pleasure. Follow the guidelines below to obtain the safest and most satisfying experience.

1. Charging - please plug the adapter into the **SWAN** and charge for at least 3 hours.
2. Lock Feature - unlock your **SWAN** by pressing down both buttons for at least four seconds.
3. "Press and Hold" Feature - **SWAN** all-speed controls work on a "Press and Hold" function.
4. Cleaning - wash your product before and after use.

Prepare for an exhilarating adventure and discover your most hidden and unknown desires.

Reminder: always use a water-based lubricant to achieve the greatest gratification.



Lock Feature:

VERY IMPORTANT: All **SWAN** products come from the factory locked. To unlock, simply hold down both buttons at once for at least four seconds. Both buttons will flicker for a moment, and then disappear. You may let go at this point. Give it a test by pressing one of the buttons. To lock again, press both buttons for another four seconds. Once again, the lights will flicker for a moment, and then disappear. Use this feature for transporting your **SWAN** product.

"Press and Hold" Feature:

SWAN is proud to introduce the new "Press and Hold" function that mimics the natural escalation of human passion. The longer you press and hold the button, the more the vibration intensifies. This innovative technology has you lost in your thoughts and holding on for more pleasure.

Instructions:

- To begin, "Press and Hold" the button for one or two seconds and then let it go at your desired speed.
- To increase this vibration, simply "Press and Hold" again and let go at your desired speed.
- To turn off, press the button again quickly.



Charging:

Your **SWAN** product is powered by a lithium ion battery. This is the best battery available for our **SWAN** line of products. Charging can take a while depending on the size of the battery and the extent of its power level. Once the adapter is inserted into the **SWAN** product, a red LED light will glow indicating that the unit is charging. Once the unit is charged, the light will disappear. One LED light is located just under the silicone skin. **SWAN** is powered by a lithium ion battery that has no memory. Therefore, the battery does not need to be exhausted before charging. Plug in your product and charge it at any time.

Only charge with the adapter provided.

Cleaning:

SWAN is easy to care for. Wash it with mild soap and water before and after each use.

SWAN products will dry quickly after washing (since silicone repels water, most of the water will run off). The seamless design of **SWAN** will protect you against any bacteria usually found between seams. Do not use any type of solvent such as alcohol or benzene, which may damage not only the finish, but the product itself.

Do not use silicone based lubricants with this silicone product as it damages the finish. Use water based lubricants only. Avoid extreme heat. After submerging, always let the product dry thoroughly before recharging. It's best to keep your **SWAN** product in a dust free location, and away from contact with any other similar materials or products.

Do not use if the silicone appears broken or damaged.



Health and Safety Precautions:

Do not charge near water.

Do not charge if the adapter appears damaged. Do not use other adapters with your product if you have lost yours. Contact www.swanvibes.com for more information about adapters.

Do not use the product while it is charging.

Do not put the product in the dishwasher or microwave because it will damage your product and void the warranty.

This product is sold as a **novelty** only. It is not intended for medical applications or any use that has an adverse affect on any function of the body. Always use a water-based lubricant. Use a toy cleaner for all your cleaning needs, before and after use.

To avoid injury or aggravation of pre-existing physical conditions, this device should not be used on swollen or inflamed areas of skin. Wash before and after use. Do not share with other sexual partners. Help to prevent other sexual diseases through the use of condoms, sexual education, proper judgment and rigorous, diligent care.

Never let children play with this product. In case of pregnancy, diabetes or illness, consult your physician before use. **SWAN** products are powerful due to the **PowerBullet™** engine and are intended to be used for pleasure. Should any discomfort or pain result, consult your physician.

When traveling, always put your **SWAN** in the "lock" mode.



Troubleshooting:

When I press the button, it does not vibrate.

- a) Lock feature is activated. Press the two buttons simultaneously and hold for 4 seconds to unlock.
- b) Unit is not charged, plug in for a minimum of approximately 30 minutes.

When I press and hold the button, it vibrates and then stops when I let go.

- a) Double-pressing the button will cause it to turn on and turn off. Make sure to press and hold the button until it reaches the desired vibration speed and then let go without pressing a second time.

When I press and hold the button, the speed doesn't change.

- a) Once the light stops flashing, you have reached the highest speed.

I want to gradually increase speed as I go along, but it always stops and then I have to press and hold again for longer each time.

- a) You can increase speed by pressing and holding the button. If you do not press and hold long enough (more than two seconds), the vibrator will turn off.

**Troubleshooting:**

The vibrator goes on by itself.

- a) Unit feature needs to be locked; otherwise it will go on at the slightest touch as a minimal vibration.

The light on the button does not go on.

- a) The vibrator is running low on charge or power. Charge it by inserting the adapter into the charge connection port.

I dropped the vibrator, is it broken?

- a) Like all electronic devices, **SWAN** is a delicate product that can get damaged internally. It is possible that your vibrator could be broken. To test it, lock and unlock the vibrator, plug the adaptor into the charge connection port, charge the device and check its performance.



Specifications:

All **SWAN** products are tested for material and electrical safety and are RoHS Compliant and CE Certified.

Battery: Lithium ion 700MAH 3.7V

Run Time: Up to 6 hours 30 mins.

Rotation Frequency: High speed 140 RPM

Vibrating Frequency: High speed 7500 RPM

Adapter: Input: AC 100-240V 50/60HZ Output: 5VDC 1A

Weight: 267g (not including adapter)

Composition: 100% high grade silicone, electronic components, phthalate free, latex free.

Charging Time: Approximately 3 hours (12 hours upon initial charge)

**THE LOVE SWAN 1-YEAR LIMITED WARRANTY:**

All **SWAN** products offer a complimentary 1-year limited warranty for any defects in materials and workmanship from the date of original retail purchase. This is strictly limited to the repair or replacement of the purchased product and does not cover damage caused by physical or natural destruction, misuse, or other external causes. Any attempt to disassemble the **SWAN** product will result in the withdrawal of warranty privileges. The customer is responsible for all shipping and handling costs along with proof of date of purchase (hold on to your receipt). **SWAN** must be notified about your return-item and provide the customer with a Return Authorization (RMA) number before sending out the product. **SWAN** reserves the right to refuse and return damaged items that do not follow the above description after inspecting the returned item. All shipping, importing, and returning costs are non-refundable and will be charged to the customer. If **SWAN** decides to replace the component, the replacement will not extend the life of this warranty. **SWAN** will not accept any additional charges for work performed by the customer or a third party unless it is authorized by swanvibes.com. All **SWAN** products are sold as novelty items only.

HOW TO CLAIM YOUR 10-YEAR GUARANTEE:

SWAN is proud to provide an extended 10-year guarantee to its very appreciated customers. Register at the **SWAN** website within one year of your original purchase and you will have a 10-year quality guarantee in addition to our 1-year warranty. The 10-year guarantee provides you with an unbelievable 50% off on your purchase of a new product of equal or lesser value. We are aware that products do not last forever, so we will do our best to ensure you love our products as well as our company. Special offer restricted to a one-time only basis. Therefore the new discounted item will not include a warranty.

Register now @ swanvibes.com/register



Toutes nos félicitations avec l'achat de **SWAN**.

Maîtrisée par une équipe créative au Canada, la collection **SWAN** est technologiquement améliorée pour obtenir de nouveaux niveaux d'efficacité avec des caractéristiques rechargeables et waterproof. **SWAN** est le seul, complètement enfermée dans la fin de silicone offrant 100% de l'utilisation finale.

Le vibromasseur pratiquement sans coutures et 100% silicone est sans danger et produit des vibrations plus intenses avec sa finition lisse et soft finish. Ces puissantes vibrations sont réalisés avec notre technologie de pointe **Powerbullet™** trouve dans tous les produits **SWAN**.

Plongez dans une escapade de luxe avec **SWAN**, où le plaisir est sans limites et la puissance est phénoménale.

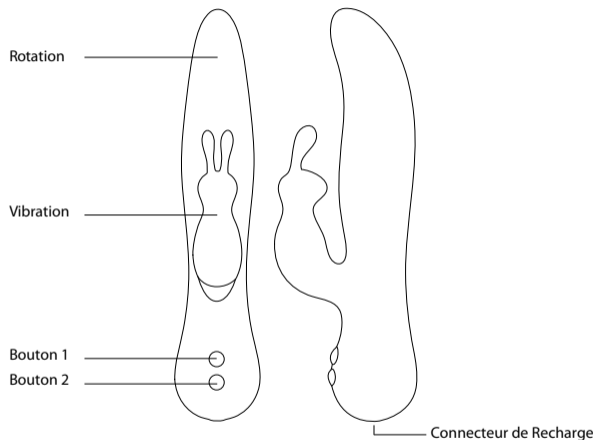
SWAN - a slender touch of perfection.



Table des matières

Composants SWAN	16
Pour démarrer	18
Fonction de verrouillage.....	19
Fonction Press and hold.....	19
Recharger votre SWAN	20
Instructions de nettoyage.....	20
Précautions relatives à la Santé et à la Sécurité.....	21
Résolution des Problèmes et FAQ.....	22
Spécifications.....	24
Garantie et Information de Service après-vente.....	25





The Love Swan:

Prêt à vous accorder toute son attention, comme seul **SWAN** peut le faire, profitez pleinement du plaisir sensationnel du Love Swan. Magnifiquement inspiré du masseur classique de type lapin, ce **SWAN** fait appel à ses deux oreilles douces pour vous taquiner de la meilleure façon qui soit. Les vibrations incroyables et le manche rotatif puissant satisferont tous vos désirs. Grâce à la conception intuitive des vitesses progressives de la collection **SWAN**, ressentez une multitude de sensations alors que vous passez par tous les niveaux délicieux de ce **SWAN**. À leur vitesse minimale, les deux oreilles de lapin offrent un mouvement de pulsation jouissif. Continuez d'appuyer sur le bouton et vous découvrirez progressivement toutes les vitesses variables, allant jusqu'à une vitesse approchant le mouvement quasi-invisible des ailes du colibri. Entièrement recouvert d'un fini uniforme en silicone velouté, le Love Swan est complètement étanche, comprend des commandes indépendantes pour la vibration et la rotation, et est alimenté par la puissance fiable de la technologie **PowerBullet™**.

La Figure 1 montre où se situent les boutons, le connecteur de recharge et les vibrations.

Le Bouton 1 contrôle la Rotation du boîtier et le Bouton 2 contrôle la Vibration. Le connecteur de recharge est situé en-dessous du vibromasseur.

Tous les produits **SWAN** sont motorisés par **PowerBullet™**.



Pour démarrer :

SWAN est votre lien direct vers un plaisir sensuel ultime. Suivez les conseils ci-dessous pour obtenir l'expérience la plus sûre et la plus satisfaisante possible.

1. Recharge - branchez l'adaptateur dans le **SWAN** et rechargez-le pendant au moins 3 heures.
2. Fonction de verrouillage - déverrouillez votre **SWAN** en appuyant sur les deux boutons pendant au moins quatre secondes.
3. Fonction "Press and Hold" (Appuyez et maintenez enfoncé) - les contrôles de toutes les vitesses **SWAN** fonctionnent avec une fonction "Press and Hold".
4. Nettoyage - nettoyez votre produit avant et après son utilisation.

Préparez-vous à une aventure exaltante et découvrez vos désirs les plus cachés et les plus inconnus.

Rappel : utilisez toujours un lubrifiant à base d'eau pour obtenir la plus grande satisfaction possible.

**Fonction de verrouillage :**

TRÈS IMPORTANT : Tous les produits **SWAN** arrivent verrouillés de l'usine. Pour les déverrouiller, appuyez simplement sur les deux boutons en même temps pendant au moins quatre secondes. Les deux boutons clignoteront pendant un moment puis s'éteindront. Faites un test en appuyant sur l'un des boutons. Pour reverrouiller, appuyez sur les deux boutons pendant quatre secondes. Les lumières clignoteront de nouveau pendant un moment puis s'éteindront. Utilisez cette fonction pour transporter votre produit **SWAN**.

Option « Appuyer et maintenir appuyé » :

SWAN est fière de présenter l'option « Appuyer et maintenir appuyé » qui imite l'escalade naturelle de la passion. Plus vous appuyez sur le bouton et le gardez enfoncé longtemps, plus la vibration s'intensifie. Vous vous perdrez dans vos pensées grâce à cette technologie novatrice tout en vous cramponnant pour plus de plaisir.

Instructions:

- Pour commencer, "Press and Hold" le bouton pendant une ou deux secondes puis lâchez-le une fois la vitesse désirée atteinte.
- Pour augmenter cette vibration, "Press and Hold" de nouveau et lâchez-le une fois la vitesse désirée atteinte.
- Pour éteindre, appuyez rapidement sur le bouton.



Recharge:

Recharger la batterie lithium ion peut prendre du temps selon la taille de la batterie et l'étendue de son niveau de charge. Une fois l'adaptateur placé dans le produit **SWAN**, une lumière rouge LED s'allumera indiquant que l'unité est en charge. Une fois l'unité rechargée, la lumière s'éteindra. Une lumière LED sont situées juste en dessous du revêtement en silicone.

SWAN est alimenté par une batterie au lithium-ion qui n'a pas de mémoire.

Par conséquent, la batterie n'a pas besoin d'être épuisée avant la charge. Branchez votre produit et chargez à tout moment.

Rechargez uniquement avec l'adaptateur fourni.

Nettoyage:

Il est facile d'entretenir **SWAN**. Nettoyez-le avec un savon doux et de l'eau avant et après chaque utilisation.

Le design sans couture de **SWAN** vous protégera de toute bactérie sale trouvée normalement entre les coutures. Faites en sorte que le produit soit complètement sec avant de le recharger.

N'utilisez pas de lubrifiants à base de silicone avec un produit en silicone car cela endommagera la finition. Utilisez uniquement des lubrifiants à base d'eau.

Il est conseillé de conserver votre produit **SWAN** dans un lieu exempt de poussière et à l'écart de tout autres matériaux ou produits similaires.

Ne pas utiliser si le silicone semble cassé ou endommagé.



Précautions relatives à la Santé et à la Sécurité:

Ne rechargez pas le produit près de l'eau.

N'utilisez pas le produit pendant qu'il se recharge.

Utilisez toujours un lubrifiant à base d'eau.

Utilisez un toy cleaner pour tous vos nettoyages avant et après utilisation.

Pour éviter des blessures ou une aggravation de conditions physiques préexistantes, cet appareil ne devrait pas être utilisé sur des zones de la peau qui sont enflées ou enflammées.

Les produits **SWAN** sont puissants du fait du moteur **PowerBullet™** et sont destinés à être utilisés pour le plaisir.

Consultez votre médecin si vous ressentez une sensation de gêne ou des douleurs suite à son utilisation.

*Lorsque vous voyagez, mettez toujours votre **SWAN** en mode "lock".*



Résolution des Problèmes:

Le produit ne vibre pas lorsque j'appuie sur le bouton.

- a) La fonction de verrouillage est activée. Appuyez simultanément sur les deux boutons pendant au moins 4 secondes pour le déverrouiller.
- b) L'unité n'est pas rechargée, rechargez-la pendant environ 30 minutes.

Lorsque j'appuie et que je maintiens enfoncé le bouton, le produit vibre puis s'arrête lorsque je relâche le bouton.

- a) Une fois que la lumière cesse de clignoter, vous avez atteint la vitesse la plus élevée.

Je souhaite augmenter progressivement la vitesse, mais il s'arrête toujours et je dois appuyer et maintenir enfoncé pendant plus longtemps à chaque fois.

- a) Vous pouvez augmenter la vitesse en appuyant et en maintenant enfoncé le bouton. Si vous n'appuyez et ne maintenez pas enfoncé assez longtemps (plus que deux secondes), le vibromasseur s'éteindra immédiatement.



Résolution de Problèmes:

Le vibromasseur continue à fonctionner tout seul.

- a) SWAN doit être verrouillé ; sinon il se mettra à fonctionner en vibration minimale au moindre contact.

La lumière sur le bouton ne va pas sur.

- a) Le vibromasseur est en train de se décharger. Rechargez-le en insérant l'adaptateur dans le trou de recharge.

J'ai fait tomber le vibromasseur, est-il cassé ?

- a) Comme tous les appareils électroniques, SWAN est un produit délicat qui peut être endommagé à l'intérieur. Il est possible que votre vibreur peut être rompu. Pour le tester, verrouiller et déverrouiller le vibreur, branchez l'adaptateur dans le port de connexion de charge, chargez l'appareil et vérifiez ses performances.



Spécifications:

Tous les produits **SWAN** sont testés pour leur sécurité matérielle et électrique et sont Conformes RoHS et Certifiés CE.

Batterie: Lithium ion 700MAH 3.7V

Autonomie: Jusqu'à 6 heures 30 minutes.

Fréquence de rotation: Grande vitesse 140 RPM

Fréquence de vibration: Grande vitesse 7500 RPM

Adaptateur: Alimentation: AC 100-240V 50/60HZ Puissance: 5VDC 1A

Poids: 267g (adaptateur non inclus)

Composition: 100% silicone de haute qualité, composants électroniques, sans phthalates, sans latex.

Durée de recharge: Environ 3 heures (12 heures pour la première charge)

COMMENT PRÉTENDRE À VOTRE GARANTIE DE 10 ANS :

SWAN est fier de fournir une extension de garantie de 10 ans à son client très apprécié. Enregistrez-vous sur le site web de **SWAN** dans l'année qui suit votre achat original et vous obtiendrez 10 ans de garantie de qualité en plus de votre garantie d'1 an. La garantie de 10 ans vous donne un incroyable 50% de réduction sur votre achat d'un nouveau produit de la même valeur ou d'une valeur inférieure. Nous sommes conscients que des produits ne durent pas éternellement et nous ferons donc tout notre possible pour garantir que vous aimerez nos produits ainsi que notre entreprise. Offre spéciale limitée à une seule fois seulement. Par conséquent, le nouveau produit remplacé n'est pas qualifié d'une garantie.





Herzlichen Glückwunsch zum Kauf eines **SWAN**.

Die **SWAN**-Kollektion, die von einem Kreativteam in Kanada entwickelt wurde, ist technisch so fortgeschritten, dass sie neue Möglichkeiten bietet, z. B. wiederaufladbare oder wasserdichte Geräte. Der wirklich nahtlose und zu 100 % aus Silikon bestehende Körper ist sicher und erzeugt durch seine glatte, weiche Oberfläche intensivere Vibrationen. **SWAN** wird betrieben von **PowerBullet™**.

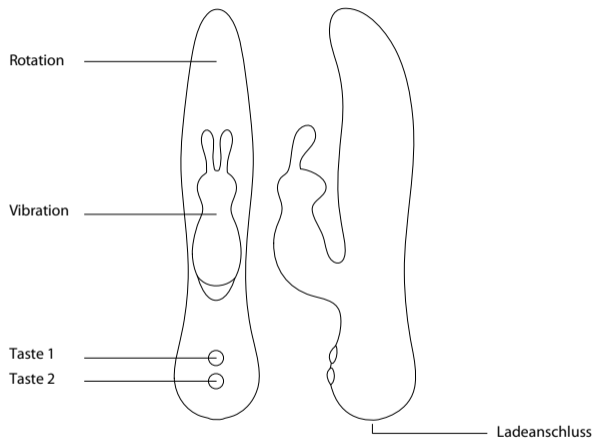
SWAN - a slender touch of perfection.



Inhalt

SWAN Komponenten.....	28
Zu Beginn	30
Sperrfunktion.....	31
Drücken und Halten.....	31
Aufladen Ihres SWAN	32
Reinigungsanweisungen.....	32
Gesundheits- und Sicherheitshinweise.....	33
Fehlerbeseitigung und FAQs.....	34
Spezifikationen.....	36
Garantie- und Serviceinformationen.....	37





The Love Swan:

Lassen Sie sich auf die ungeteilte Aufmerksamkeit des Love Swan und das intensive Vergnügen ein, das Ihnen nur dieser **SWAN** schenken kann. Dieser **SWAN** verkörpert eine bezaubernde Variante des klassischen Hasenvibrators und reizt Sie mit seinen weichen Ohren an genau den richtigen Stellen. Die verführerischen Vibrationen und der kraftvoll rotierende Schaft erfüllen all Ihre Wünsche. Das intuitive Design der **SWAN** Kollektion mit der stufenweisen Geschwindigkeitsregelung sorgt für vielfältige Empfindungen, während Sie all die zärtlichen Verwöhnstufen dieses **SWAN** erleben. Auf der niedrigsten Stufe liefern die Hasenohren eine angenehm pulsierende Stimulation. Wenn Sie die Taste länger drücken, durchlaufen Sie allmählich sämtliche Geschwindigkeitsstufen, bis hin zu einer so schnellen Vibration, dass es sich wie der fast unsichtbare Flügelschlag eines Kolibris anfühlt. Der Love Swan hat eine samtige, 100 % nahtlose Silikonhülle, ist völlig wasserdicht, mit unabhängig steuerbaren Vibrationen und Rotation ausgestattet und wird von der verlässlichen Kraft der **PowerBullet™** Technologie angetrieben.

Abbildung 1 zeigt, wo sich die Tasten, der Ladeanschluss und die Vibrationskörper befinden. Taste 1 steuert die Rotation des Schafts und Taste 2 steuert die Vibration. Der Ladeanschluss befindet sich auf der Unterseite.

Alle **SWAN** Produkte werden betrieben von **PowerBullet™**.



Zu Beginn:

SWAN ist Ihre Direktverbindung zu ultimativer sinnlicher Leidenschaft. Befolgenden Sie die nachstehenden Anweisungen, um eine sichere und bestmöglich zufrieden stellende Erfahrung zu machen.

1. Aufladen - Bitte schließen Sie den Adapter an Ihren **SWAN** an und laden Sie ihn mindestens 3 Stunden auf.
2. Sperrfunktion - Entsperren Sie Ihren **SWAN**, indem Sie beide Tasten mindestens vier Sekunden lang gleichzeitig drücken.
3. "Drücken und Halten"-Funktion - Die **SWAN** Geschwindigkeitskontrolle funktioniert durch "drücken und halten".
4. Cleaning - wash your product before and after use.

Reinigung - Waschen Sie Ihr Produkt vor und nach der Verwendung.
Bereiten Sie sich auf ein atemberaubendes Abenteuer vor und entdecken Sie die tief in Ihnen verborgene Leidenschaft und unbekanntes Wünsche.

Denken Sie daran: mit einem wasserbasierten Gleitmittel erhalten Sie die besten Ergebnisse.



Sperrfunktion:

SEHR WICHTIG: Alle **SWAN** Produkte sind bei Auslieferung gesperrt. Drücken und halten Sie einfach vier Sekunden lang beide Tasten gleichzeitig, um das Gerät zu entsperren. Beide Tasten blinken kurz und verschwinden dann. Machen Sie einen kurzen Test, indem Sie eine der Tasten kurz drücken. Zum erneuten Sperren drücken Sie erneut beide Tasten vier Sekunden lang. Erneut blinken beide Tasten kurz und verschwinden dann. Verwenden Sie diese Funktion für den Transport Ihres **SWAN** Produktes.

"Drücken und Halten"-Funktion:

SWAN stellt mit Stolz die neue Funktion „Drücken und Halten“ vor, welche die natürliche Eskalation der menschlichen Leidenschaft imitiert. Je länger Sie die Taste drücken und halten, desto intensiver werden die Vibrationen. Diese innovative Technologie lässt Sie alles Denken vergessen und ganz in Ihrem Vergnügen aufgehen.

Anweisungen:

- Zum Starten "drücken und halten" Sie die Taste ein oder zwei Sekunden und lassen Sie sie dann bei der gewünschten Geschwindigkeit los.
- Um die Stärke dieser Vibration zu erhöhen, "drücken und halten" Sie den Knopf einfach erneut und lassen Sie ihn bei der gewünschten Intensität los.
- Zum Ausschalten drücken Sie die Taste einmal kurz.



Aufladen:

Der Aufladevorgang der Lithium-Ionen-Batterie kann anhängig von der Größe der Batterie und deren aktuellem Ladezustand einige Zeit dauern. Sobald der Adapter in das **SWAN** Produkt eingesteckt ist, leuchtet eine rote LED und zeigt an, dass das Gerät auflädt. Sobald das Gerät voll geladen ist, verschwindet das Licht. Ein LED-Licht befindet sich direkt unter dem Silikon. **SWAN** wird durch eine Lithium-Ionen-Batterie angetrieben und hat keinen Gedächtnisstand. Aus diesem Grunde muss der Akku auch nicht unbedingt vor dem erneuten Laden leer sein. Schließen Sie Ihr Produkt an das Stromnetz an und laden Sie es zu jedem beliebigen Zeitpunkt.

Laden Sie das Produkt nur mit dem mitgelieferten Adapter auf.

Reinigung:

Der **SWAN** ist einfach zu pflegen. Spülen Sie ihn einfach vor und nach jeder Verwendung mit mildem Seifenwasser ab. Das nahtlose Design des **SWAN** schützt Sie vor ungewünschten Bakterien, die sich normalerweise an Nahtstellen ansammeln. Lassen Sie das Produkt sorgfältig trocknen, bevor Sie es erneut aufladen.

Verwenden Sie keine auf Silikon basierenden Gleitmittel mit diesem Silikonprodukt, da dies die Beschichtung beschädigt. Verwenden Sie nur wasserbasierte Gleitmittel. Lagern Sie Ihr **SWAN** Produkt an einem staubfreien Ort ohne direkten Kontakt zu anderen vergleichbaren Materialien oder Produkten.

Verwenden Sie das Produkt nicht, wenn das Silikon brüchig oder beschädigt ist.



Gesundheits- und Sicherheitshinweise:

Nicht in der Nähe von Wasser aufladen.

Verwenden Sie das Produkt nicht, während es lädt.

Verwenden Sie immer ein wasserbasiertes Gleitmittel.

Verwenden Sie vor und nach der Verwendung einen Spielzeugreiniger.

Um Verletzungen oder eine Verschlimmerung bereits bestehender körperlicher Probleme zu vermeiden, sollte dieses Gerät bei geschwollenen oder entzündeten Hautbereichen nicht verwendet werden.

SWAN-Produkte sind aufgrund des eingebauten **PowerBullet™** Motors so leistungsstark und sollen zum Lustgewinn verwendet werden.

Sollten Sie Unwohlsein oder gar Schmerzen verspüren, suchen Sie unbedingt Ihren Arzt auf.

*Sperren Sie Ihren **SWAN** immer, wenn Sie auf Reisen gehen.*



Fehlerbeseitigung:

Wenn ich die Taste drücke, vibriert das Gerät nicht.

- a) Die Sperre ist aktiviert. Drücken und halten Sie mindestens vier Sekunden lang beide Tasten gleichzeitig, um das Gerät zu entriegeln.
- b) Das Gerät ist nicht geladen, schließen Sie es mindestens 30 Minuten am Ladegerät an.

Wenn ich die Taste drücke und halte, vibriert das Gerät und hört dann auf, wenn ich die Taste los lasse.

- a) Drücken Sie die Taste zwei Mal um das Gerät aus, ein und aus zu schalten. Drücken und Halten Sie die Taste, bis die gewünschte Vibrationsgeschwindigkeit erreicht ist, und lassen Sie sie dann los, ohne ein weiteres Mal zu drücken.

Wenn ich die Taste drücke und halte, verändert sich die Geschwindigkeit nicht.

- a) Sobald die Lampe nicht mehr blinkt, haben Sie die höchste Geschwindigkeit erreicht.

Ich möchte die Geschwindigkeit langsam erhöhen, während ich das Gerät verwende, aber es hält immer an und dann muss ich erneut die Taste länger drücken und halten.

- a) Sie können die Geschwindigkeit erhöhen, indem Sie die Taste drücken und halten. Wenn Sie die Taste nicht lang genug drücken und halten (mindestens zwei Sekunden), schaltet sich der Vibrator sofort aus.

**Fehlerbeseitigung:**

Der Vibrator schaltet sich selbst ab.

- a) Der SWAN muss gesperrt sein, andernfalls schaltet er sich bei der geringsten Berührung mit minimaler Vibration ein.

Das Licht an der Taste geht nicht auf.

- a) Der Vibrator hat nur noch einen geringen Ladezustand. Laden Sie ihn auf, indem Sie den Ladeadapter in den Ladeanschluss einstecken.

Ich habe den Vibrator fallen gelassen, ist er jetzt kaputt?

- a) Wie bei allen elektronischen Geräten ist SWAN ein sensibles Produkt, das intern beschädigt werden kann. Es ist möglich, dass Ihr Vibrator gebrochen werden konnte. Um es zu testen, Sperren und Entsperren des Vibrators, stecken Sie den Adapter in die Gebühr Anschluss-Port, laden Sie das Gerät und überprüfen Sie seine Leistung.



Spezifikationen:

Alle **SWAN** Produkte sind auf Material- und Elektroniksicherheit getestet und sowohl RoHS als auch CE zertifiziert.

Batterie: Lithium-ionen 700MAH 3.7V

Laufzeit: Bis zu 6 Stunden 30 Minuten.

Rotationsfrequenz: Höchstgeschwindigkeit 140 U/min.

Vibrationsfrequenz: Höchstgeschwindigkeit 7500 U/min.

Adapter: Eingang: AC 100-240V 50/60HZ Ausgang: 5VDC 1A

Gewicht: 267g (ohne Adapter)

Zusammensetzung: 100% hochwertiges silikon, elektronische komponenten, phthalat-frei, latex-frei

Ladedauer: Ca. 3 Stunden (12 Stunden bei erstmaliger Aufladung)

SO ERHALTEN SIE IHRE 10-JAHRES-GARANTIE:

SWAN ist stolz darauf, Ihnen eine verlängerte 10-Jahres-Garantie anbieten zu können. Registrieren Sie sich innerhalb eines Jahres nach Kaufdatum auf der **SWAN**-Webseite und Sie erhalten zusätzlich zu unserer 1-jährigen Garantie eine 10-jährige Qualitätsgarantie. Die 10-Jahres-Garantie erstattet Ihnen unglaubliche 50 % Ihres Kaufpreises für ein neues Produkt von gleichem oder geringerem Wert. Sonderangebot ist einmalig. Aus diesem Grunde gewähren wir keine Garantie auf diesen Artikel.



Registrieren Sie sich jetzt @ swanvibes.com/register



Gefeliciteerd met je investering in **SWAN**.

Uitgedacht door een creatief team in Canada, de **SWAN**-collectie is technologisch versterkt om nieuwe niveaus op het gebied van doeltreffendheid te bereiken en is voorzien van oplaadbare en waterdichte eigenschappen. Het lichaam dat zo goed als naadloos en 100% van siliconen gemaakt is, is veilig en produceert intensere vibraties vanwege de gladde, zachte afwerking. **SWAN** wordt aangedreven door **PowerBullet™**.

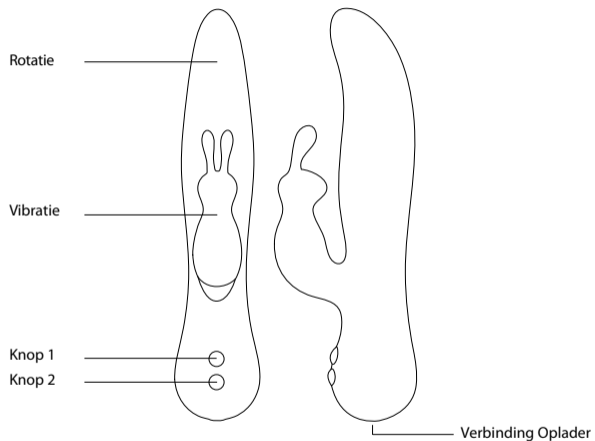
SWAN - a slender touch of perfection.



Inhoudsopgave

Onderdelen van de SWAN	40
Hoe te beginnen	42
Blokkeerfunctie.....	43
Indrukken en vasthouden.....	43
Je SWAN opladen.....	44
Schoonmaakinstructies.....	44
Gezondheids- en veiligheidsinstructies.....	45
Probleemoplossing en veel gestelde vragen.....	46
Specificaties.....	48
Garantie en service-informatie.....	49





The Love Swan:

De **SWAN** staat klaar om u zijn eindeloze attentie te geven zoals alleen hij maar kan. Geniet dus volop van het intense genot dat de Love Swan u biedt. Met een prachtige variatie op de klassieke massagestaaf in konijntjesstijl gebruikt deze **SWAN** zijn twee zachte oortjes om u op de juiste manier uit te dagen. De geweldige vibraties en de sterke draaiende staaf zijn goed genoeg voor al uw verlangens. Dankzij het intuïtieve ontwerp van de **SWAN**-collectie waarbij de snelheid steeds sterker wordt, voelt u een reeks sensaties bij het doorlopen van alle niveaus van deze **SWAN**. Op het laagste niveau leveren de twee konijneenoortjes een aangename pulserende beweging. Als u de knop langer ingedrukt houdt, wordt u langs alle mogelijke snelheden geleid totdat u een trilling bereikt die zo snel is dat hij de vrijwel onzichtbare beweging van een kolibrie benadert. Dankzij de fluweelachtige finish van 100% naadloze siliconen, is de Love Swan volledig waterproof en biedt onafhankelijk gecontroleerde vibraties en rotaties en de vertrouwde kracht van de **PowerBullet™**-technologie.

Figuur 1 geeft aan waar de knoppen, de verbinding voor de oplader en de vibraties zich bevinden. Knop 1 bedient de Rotatie van het lichaam en Knop 2 bedient de Vibratie. De verbinding voor de oplader bevindt zich aan de onderkant.

Alle **SWAN**-producten worden aangedreven door **PowerBullet™**.



Hoe te beginnen:

SWAN is je directe link met ultiem sensueel genot. Volg de onderstaande richtlijnen voor de veiligste en meest bevredigende ervaring.

1. Opladen - verbind de stekker in de **SWAN** en laad ten minste 3 uur op.
2. Blokkeerfunctie - deblokkeer je **SWAN** door beide knoppen ten minste vier seconden in te drukken.
3. Indrukken en vasthouden - alle snelheidscontroles van de **SWAN** werken op basis van de "indrukken en vasthouden" functie.
4. 1.Schoonmaken - was je product voor en na gebruik.

Bereid je voor op een stimulerend avontuur en ontdek je meest verborgen en ongekende verlangens.

Let op: gebruik altijd op water gebaseerde glijmiddelen om het beste resultaat te verkrijgen.



Blokkeerfunctie:

ZEER BELANGRIJK: Alle **SWAN**-producten verlaten de fabriek geblokkeerd. Om te deblokkeren, druk eenvoudig ten minste vier seconden op beide knoppen. Beide knoppen zullen even oplichten en dan uitgaan. Voer een test uit door op één van de knoppen te drukken. Om opnieuw te blokkeren, druk opnieuw vier seconden op beide knoppen. De knoppen zullen opnieuw even oplichten en dan uitgaan. Gebruik deze functie bij het transporteren van je **SWAN**-product.

"Indrukken en vasthouden" functie:

SWAN laat graag kennismaken met de nieuwe functie "Indrukken en Vasthouden" die met de natuurlijke groei van de menselijke passie meebeweegt. Hoe langer u de knop ingedrukt houdt, hoe intensiever de vibraties worden. Dankzij deze innovatieve techniek kunt u zich in uw gedachten verliezen en aanhouden voor meer genot.

Instructies:

- Om te beginnen druk één of twee seconden op de "Indrukken en Vasthouden" knop en laat vervolgens op je gewenste snelheid los.
- Om de vibratie te verhogen druk je eenvoudig nog een keer op de "Indrukken en Vasthouden" knop en laat je opnieuw los op je gewenste snelheid.
- Om uit te zetten druk je kort en snel op de knop.



Opladen:

Opladen van de lithium ion-batterij kan even duren afhankelijk van de grootte van de batterij en het energieniveau van de batterij. Als de adapter in de **SWAN** geplaatst is dan zal een rood LED-lampje oplichten om aan te geven dat het apparaat aan het opladen is. Als het apparaat opgeladen is dan zal het lampje uitgaan. Één LED licht ligt net onder de silicone huid. **SWAN** wordt aangedreven door een lithium ion-batterij die geen geheugen heeft. Daarom hoeft de batterij niet te worden uitgeput voor het opladen. Steek de stekker in het apparaat en laad deze op elk gewenst moment op.

Alleen opladen met de meegeleverde adapter.

Schoonmaken:

SWAN is eenvoudig schoon te maken. Was het voor en na ieder gebruik met milde zeep en water. Het naadloze ontwerp van **SWAN** zal je tegen ongewassen bacteriën beschermen die normaal tussen de naden aangetroffen worden. Laat het product goed drogen voor het opladen.

Gebruik geen glijmiddelen die gebaseerd zijn op siliconen aangezien dit de afwerking kan beschadigen. Gebruik uitsluitend glijmiddelen op basis van water.

Het is het beste om je **SWAN**-product in een stofvrije omgeving te bewaren en het niet in contact met andere vergelijkbare materialen of producten te brengen.

Niet gebruiken als het siliconen omhulsel gebroken of beschadigd lijkt te zijn.



Gezondheids- en veiligheidsinstructies:

Niet in de nabijheid van water opladen.

Gebruik het product niet tijdens het opladen.

Maak uitsluitend gebruik van glijmiddelen op basis van water.

Gebruik een schoonmaakmiddel voor speelgoed voor het schoonmaken voor en na gebruik.

Om verwonding of verergering van een bestaande fysieke conditie te voorkomen dient dit apparaat niet gebruikt te worden op gezwollen of ontstoken delen van de huid.

SWAN producten zijn krachtig vanwege de **PowerBullet™** motor en zijn bedoeld voor genotsdoeleinden.

Raadpleeg in geval van ongemak of pijn een arts.

*Zet je **SWAN** altijd in de "blokkeer"-modus tijdens reizen.*



Probleemoplossing:

Als ik op de knop druk, is er geen vibratie.

- a) De blokkeerfunctie is geactiveerd. Druk 4 seconden gelijktijdig op beide knoppen om te deblokkeren.
- b) Het apparaat is niet opgeladen, laad voor ongeveer 30 minuten op.

Als ik de knop indruk en vasthoud, vibreert het maar als ik loslaat houdt het op.

- a) Twee maal op de knop drukken zorgt ervoor dat het apparaat aan- en uitschakelt. Let erop dat je de knop indrukt en vasthoudt totdat de gewenste vibratiesnelheid bereikt is en laat dan los zonder nogmaals in te drukken.

Als ik de knop indruk en vasthoud, wijzigt de snelheid niet.

- a) Zodra het lampje stopt met knipperen, heb je de hoogste snelheid bereikt.

Ik wil geleidelijk de snelheid opvoeren, maar het stopt altijd en dan moet ik de knop langer indrukken en vasthouden.

- a) Je kunt de snelheid opvoeren door de knop in te drukken en vast te houden. Als je de knop niet lang genoeg indrukt en vasthoudt (meer dan twee seconden) zal de vibrator onmiddellijk uitschakelen.

**Probleemoplossing:**

De vibrator schakelt automatisch aan.

- a) SWAN moet geblokkeerd zijn anders schakelt het bij de kleinste aanraking aan op minimale vibratie.

Het lampje op de knop gaat niet uit.

- a) De vibrator heeft een lage batterij of voeding. Laad het apparaat op door de adapter met de verbinding voor de oplader te verbinden.

Ik heb de vibrator laten vallen, is hij nu stuk?

- a) Net als alle andere elektronische apparaten, SWAN is een delicaat product dat intern kunnen beschadigd raken. Het is mogelijk dat je vibrator kan worden doorbroken. Om het te testen, vergrendelen en ontgrendelen van de vibrator, steekt u de adapter in de laadaansluiting poort, laad het apparaat en controleer de prestaties.



Specificaties:

Alle **SWAN**-producten zijn getest op materiële en elektrische veiligheid en zijn conform de RoHS en zijn CE-gecertificeerd.

Batterij: Lithium ion 700MAH 3.7V

Looptijd: Tot 6 uur 30 minuten.

Rotatiefrequentie: Hoge snelheid 140 RPM

Vibratiefrequentie: Hoge snelheid 7500 RPM

Adapter: Invoer: AC 100-240V 50/60 Hz Uitvoer: 5VDC 1A

Gewicht: 267g (exclusief adapter)

Samenstelling: 100% kwaliteitssiliconen, elektronische componenten, ftalaatvrij, latexvrij.

Oplaadtijd: Ongeveer 3 uur (12 uur bij eerste oplading)

HOE BEROEP TE DOEN OP DE 10 JAAR GARANTIE:

SWAN is er trots op een verlengde garantie van 10 jaar aan haar zeer gewaardeerde klanten te verlenen. Registreer binnen een jaar na de originele aankoop op de website en je hebt recht op een 10 jaar kwaliteitsgarantie naast de 1 jaar garantie. De 10 jaar garantie biedt je een ongelooflijke korting van 50% op de aankoop van een nieuw product van gelijke of mindere waarde. Speciale aanbieding is beperkt tot een eenmalige optie. Daarom is het nieuwe apparaat niet voorzien van garantie.

Registreer nu via swanvibes.com/register.





Поздравляем Вас с покупкой продукции **SWAN**!

Переработанная креативной командой из Канады, теперь коллекция **SWAN** технически усовершенствована, что позволит достичь нового уровня эффективности, благодаря перезаряжаемой батарее и водонепроницаемости. **SWAN** выделяется на фоне остальных своей возможностью использовать продукт от кончика до кончика, так как он покрыт полностью 100% силиконом.

Практически бесшовный корпус из 100% силикона безопасен, его гладкая и мягкая поверхность производит более интенсивные вибрации. Достичь этих интенсивных вибраций позволяет использование технологии **PowerBullet™**, которая применяется во всех остальных продуктах серии **SWAN**.

Погрузись в атмосферу комфорта и наслаждения с продукцией **SWAN**, где удовольствие безгранично и интенсивность вибраций феноменальна.

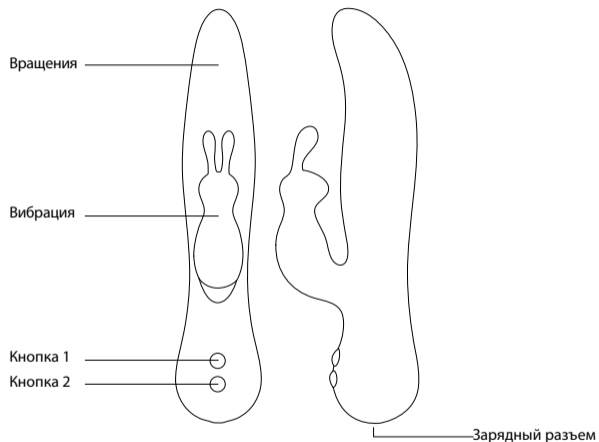
SWAN - a slender touch of perfection.



Содержание

Компоненты SWAN	52
Подготовка к эксплуатации	54
Блокировка.....	55
Функция "Нажмите и удерживайте".....	55
Зарядка Вашего прибора.....	56
Инструкции по чистке.....	56
Техника безопасности и меры предосторожности.....	57
Поиск и устранение неисправностей и часто задаваемые вопросы.....	58
Технические параметры.....	60
Информация по гарантии и сервисному обслуживанию.....	61





The Love Swan:

SWAN всегда готов подарить вам потрясающее наслаждение, которое может доставить только этот вибратор коллекции Love Swan. Два мягких ушка этого классического вибратора **SWAN** нежно ласкают вас в самых чувствительных местах. Головокружительные вибрации и твердый вращающийся корпус помогают вам исполнить все свои фантазии. Благодаря удобному постепенному переключению скоростей в вибраторах коллекции **SWAN** вы почувствуете, как растет наслаждение по мере увеличения скорости в этом вибраторе **SWAN**. На самой низкой скорости два ушка нежно пульсируют. Продолжайте нажимать кнопку и постепенно увеличивать скорость, пока не достигнете вибраций, по скорости напоминающих почти незаметные движения крыльев колибри. Полностью покрытый бесшовной бархатистой силиконовой оболочкой, Love Swan абсолютно водонепроницаем, оснащен управляемыми моторчиками и работает на основе надежной технологии **PowerBullet™**.

На Рисунке 1 показано, где располагаются кнопки и зарядный разъем, и где происходят вибрации. Кнопка 1 регулирует Вращение корпуса, а с помощью Кнопки 2 регулируется Вибрация. Зарядный разъем расположен в нижней части.

Вся продукция **SWAN** произведена при поддержке **PowerBullet™**.



Подготовка к эксплуатации

SWAN – это Ваш прямой путь к высотам чувственного наслаждения. Следуйте приведенным ниже указаниям и

Вы получите непревзойденное удовольствие самым безопасным способом.

1. Зарядка – вставьте, пожалуйста, адаптер в прибор **SWAN** и оставьте заряжаться на период не менее 3 часов.
2. Блокировка – разблокируйте прибор **SWAN**, нажав обе кнопки и удерживая их в этом положении не менее четырех секунд.
3. Функция «Нажмите и удерживайте» - всережимные регуляторы скорости прибора **SWAN** работают при функции «Нажмите и удерживайте».
4. Чистка – вымойте прибор перед использованием и после него.

Приготовьтесь к волнующим переживаниям и откройте для себя самые потаенные и непознанные желания.

Напоминаем: для достижения максимального удовольствия обязательно воспользуйтесь смазкой на водной основе.



Блокировка:

ОЧЕНЬ ВАЖНО: Вся продукция **SWAN** поступает с завода заблокированной. Чтобы снять блокировку, просто нажмите одновременно обе кнопки и удерживайте их в таком состоянии не менее четырех секунд. Обе кнопки будут мигать некоторое время мигать, а затем погаснут. Проверьте работу прибора, нажав одну из кнопок. Чтобы опять заблокировать прибор, нажмите обе кнопки и удерживайте их в течение четырех секунд. Точно также световые индикаторы будут мигать некоторое время, а затем погаснут. Воспользуйтесь этой функцией при транспортировке Вашего прибора **SWAN**.

Функция «Нажмите и удерживайте»:

SWAN представляет новую функцию «Нажать и удерживать», которая стимулирует естественное нарастание ощущений. Чем дольше вы жмете на кнопку, тем интенсивнее становится вибрация. Эта новая технология позволит вам получать еще больше удовольствия.

Инструкции:

- Для начала “Нажмите и удерживайте” кнопку одну-две секунды, а затем отпустите, когда будет достигнута желаемая скорость.
- Чтобы усилить эту вибрацию, просто “Нажмите и удерживайте” опять и отпустите, когда будет достигнута желаемая скорость.
- Выключение происходит при быстром нажатии кнопки.



Зарядка:

Зарядка литиево-ионной батареи может занять некоторое время, в зависимости от размера батареи и уровня ее мощности. Когда адаптер вставляется в прибор **SWAN** загорается красный светодиодный индикатор, указывающий на то, что происходит зарядка прибора. Когда зарядка прибора завершена, светодиодный индикатор гаснет. Этот светодиодный индикатор расположен непосредственно под силиконовым покрытием. Заряжая прибор первый раз, убедитесь, что зарядка производилась в течение заданного времени (см. технические параметры), а затем дайте батарее полностью разрядиться, чтобы продлить срок службы батареи. **SWAN** питается от литий-ионного аккумулятора, который отличаются тем что не нуждается в полной разрядке перед следующим заряданием.

Заряжайте только тем адаптером, который поставляется в комплекте с прибором.

Чистка:

Прибор **SWAN** отличается легкостью в уходе. Вымойте прибор с мягким мылом и прополощите водой каждый раз после использования. Бесшовный дизайн прибора **SWAN** защитит Вас от любых бактерий, которые обычно остаются между швами даже после чистки. Тщательно высушите прибор перед тем, как перезаряжать его. *Не используйте смазку на силиконовой основе с этим силиконовым прибором, поскольку это может повредить поверхность прибора. Используйте только смазки на водной основе.*

Предпочтительнее хранить Ваш прибор **SWAN** в защищенном от пыли месте, не допуская контактов с какими бы то ни было другими подобными материалами или изделиями.

Не пользуйтесь прибором, если его силиконовая поверхность повреждена.



Техника безопасности и меры предосторожности:

Не заряжайте вблизи воды.

Не пользуйтесь прибором в то время, пока он заряжается.

Используйте только смазку на водной основе.

Каждый раз перед использованием прибора и после него вымойте прибор средством для мытья предметов интимного назначения.

Во избежание травм или ухудшения уже существующих физических состояний, не следует использовать этот прибор на отечных или воспаленных участках кожи. Своей мощностью продукция **SWAN** обязана мотору **PowerBullet™** и предназначена для получения удовольствия.

При возникновении любого рода дискомфорта или боли в результате пользования прибором, проконсультируйтесь с Вашим врачом. Когда Вы в дороге, обязательно установите Ваш прибор **SWAN** в режим блокировки.



Поиск и устранение неисправностей:

Когда я нажимаю кнопку, он не вибрирует.

а) Включена блокировка. Нажмите на две кнопки одновременно и удерживайте в течение 4 секунд, чтобы разблокировать прибор.

б) Прибор не заряжен, подключите его к сети на период не менее 30 минут.

Когда я нажимаю и удерживаю кнопку, он вибрирует, а когда отпускаю, прекращает.

а) При двойном нажатии кнопки прибор включается и выключается. Нажмите и удерживайте кнопку до достижения желаемой скорости вибрации, а затем отпустите, не нажимая кнопку второй раз.

Когда я нажимаю и удерживаю кнопку, скорость не меняется.

а) Когда светодиод перестанет мигать, это значит продукт достиг своей максимальной скорости.

Я хочу постепенно увеличивать скорость по мере пользования, но он каждый раз останавливается, и тогда мне приходится опять нажимать и удерживать дольше.

а) Вы можете увеличить скорость, нажимая и удерживая кнопку. Если Вы нажимаете и удерживаете кнопку не достаточно долго (не более двух секунд), то вибратор немедленно выключится.



Поиск и устранение неисправностей:

Вибратор включается сам.

а) Прибор SWAN необходимо блокировать; иначе он будет включаться при малейшем прикосновении и работать с минимальной вибрацией.

Не гаснет лампочка на кнопке.

а) У вибратора иссякает заряд батареи или не хватает мощности. Зарядите его, вставив адаптер в отверстие для подзарядки.

Я уронила вибратор, он сломался?

а) Как и все электронные устройства, SWAN это деликатный продукт, который может быть поврежден изнутри. Вполне возможно, что ваш вибратор может быть нарушена. Чтобы проверить это, заблокировать и разблокировать вибратор, подключите адаптер к порту платы за подключение, зарядить устройство и проверить его работу.



Технические параметры:

Вся продукция **SWAN** проверена на соответствие требованиям безопасности к материалам и электрической безопасности и имеет сертификат безопасности CE.

Батарея: Литиево-ионная 700мАч 3.7В

Продолжительность работы: До 6 часов 30 минут.

Частота вращения: Высокая скорость 140 об./мин.

Частота вибрации: Высокая скорость 7500 об./мин.

Адаптер: Вход: Пер. т. 100-240В 50/60Гц Выход: 5В пост. т. 1А

Вес: 267g (без адаптера)

Состав: 100% высококачественный силикон, электронные компоненты, не содержит фталаты, не содержит латекс.

Oplaadtijd: Время зарядки: Около 3 часов (12 часов при первой зарядке)

КАК ПОЛУЧИТЬ 10-ЛЕТНЮЮ ГАРАНТИЮ:

Компания **SWAN** с гордостью предоставляет продленную 10-летнюю гарантию своим клиентам, которых мы высоко ценим.

Зарегистрируйтесь на сайте **SWAN** в течение одного года с момента Вашего первичного приобретения, и Вы получите

10-летнюю гарантию качества в дополнение к Вашей 1-годовой гарантии. 10-летняя гарантия

предоставляет Вам невероятную 50% скидку на приобретение нового товара равной или меньшей стоимости. Возможность обмена одnorазовая, и на новый(обменянный) товар гарантия не распространяется. Мы знаем, что ни один товар не вечен, поэтому мы приложим все усилия к тому, чтобы как наша продукция, так и наша компания пришлись Вам по душе.





Enhorabuena, acaba de adquirir un producto **SWAN**.

Perfeccionada por un equipo creativo en Canadá, la colección **SWAN** presenta mejoras técnicas pensadas para lograr nuevos grados de eficacia, e incorpora la función de recarga y la resistencia al agua. El cuerpo, prácticamente de una sola pieza y fabricado en silicona 100%, ofrece una absoluta seguridad y produce vibraciones más intensas gracias a su acabado liso y suave. **SWAN** funciona con **PowerBullet™**.

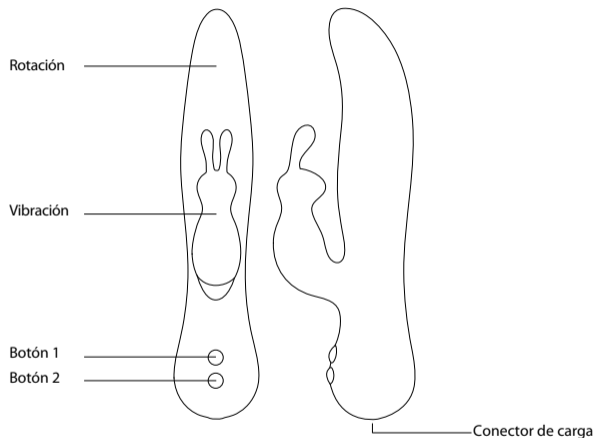
SWAN - a slender touch of perfection.



Índice

Componentes de SWAN	64
Introducción	66
Función de bloqueo.....	67
Presionar y mantener.....	67
Cargar el SWAN	68
Instrucciones de limpieza.....	68
Precauciones en materia de salud y seguridad.....	69
Solución de problemas y P+F.....	70
Especificaciones.....	72
Información sobre la garantía y el servicio posventa	73





The Love Swan:

Preparado para mostrarle su eterna atención como sólo este **SWAN** puede hacerlo, podrá mimarse con el placer estremecedor del Love Swan. Con un hermoso giro del masajeador clásico tipo conejo, este **SWAN** usa sus dos suaves orejas para ofrecerle la excitación exacta que desea. Las sorprendentes vibraciones y su potente mango giratorio satisfacen todos sus deseos. Gracias al intuitivo diseño de las velocidades incrementales de la colección **SWAN**, vivirá una diversidad de sensaciones al pasar por todos los niveles de placer de este **SWAN**. En la configuración más baja, las dos orejas de conejo le brindan un movimiento placentero de pulsación. Si mantiene presionado el botón, pasará gradualmente por todas las velocidades variables hasta llegar a una vibración tan rápida que se parece al movimiento casi invisible de los colibríes. Con un acabado aterciopelado 100% de silicona sin costuras, el Love Swan es totalmente impermeable, cuenta con vibración y rotación controladas de manera independiente y con la fiable potencia de la tecnología **PowerBullet™**.

En la ilustración 1 se muestra la ubicación de los botones, el conector de carga y las vibraciones. El botón 1 controla la rotación del cuerpo y el botón 2 controla la vibración. El conector de carga está situado en la parte inferior.

Todos los productos **SWAN** funcionan con **PowerBullet™**.



Introducción:

SWAN es su vínculo directo con el placer sensual definitivo. Siga estas indicaciones para alcanzar la más segura y satisfactoria de las experiencias.

1. Carga: enchufe el adaptador al **SWAN** y déjelo en carga durante al menos 3 horas.
2. Función de bloqueo: desbloquee el **SWAN** pulsando los dos botones durante al menos cuatro segundos.
3. Función "Presionar y mantener": los controles de velocidad del **SWAN** se accionan con la función "Presionar y mantener"
4. Limpieza: lave el producto antes y después del uso.

Prepárese para vivir una estimulante aventura y descubra sus más ocultos y desconocidos deseos.

Recuerde: utilice siempre un lubricante a base de agua para alcanzar el máximo placer.



Función de bloqueo:

MUY IMPORTANTE: Todos los productos **SWAN** se entregan bloqueados de fábrica. Para desbloquearlos, mantenga presionados los dos botones al mismo tiempo durante al menos cuatro segundos. Ambos botones parpadearán un momento y después se apagarán. Para probarlo, presione uno de los botones. Para bloquearlo de nuevo, presione ambos botones otra vez durante cuatro segundos. Las luces parpadearán nuevamente un momento y después se apagarán. Utilice esta función cuando transporte el **SWAN**.

Función "Oprimir y Esperar":

SWAN se enorgullece en presentar la nueva función de "oprimir y esperar" que se asemeja al aumento natural de la pasión humana. Entre más tiempo presione el botón y espere, más se intensificará la vibración. Esta innovadora tecnología le permite perderse en sus pensamientos y esperar más placer.

Instrucciones:

- Para empezar, presione y mantenga pulsado el botón durante uno o dos segundos y después suéltelo para que funcione a la velocidad que desee.
- Para aumentar esta vibración basta con volver a presionar y mantener pulsado el botón; después suéltelo para que funcione a la velocidad que desee.
- Para apagarlo, pulse otra vez el botón rápidamente.



Carga de la batería:

Cargar la batería de ión de litio puede llevar algún tiempo, dependiendo del tamaño de la batería y de su nivel de potencia. Una vez insertado el adaptador en el dispositivo **SWAN** se encenderá un LED que indica que la unidad se está cargando. Cuando la unidad esté cargada, la luz se apagará. Esta luz LED se encuentra justo debajo de la superficie de silicona. **SWAN** es alimentado por una batería de ión de litio que no tiene memoria. Por lo tanto, la batería no es necesario que se agoten antes de la carga. Conecte su producto y cargarlo en cualquier momento.

Cargue el dispositivo únicamente con el adaptador suministrado.

Limpieza:

El mantenimiento del **SWAN** es muy sencillo: basta con lavarlo con agua y un jabón suave antes y después de cada uso. El diseño de una sola pieza del **SWAN** le protegerá de las bacterias que suelen alojarse entre los pliegues. Deje que el dispositivo se seque por completo antes de volver a cargarlo.

No utilice lubricantes a base de silicona con este dispositivo ya que puede dañar el acabado. Use únicamente lubricantes a base de agua.

Lo mejor es guardar el **SWAN** protegido del polvo y alejado de otros productos o materiales similares.

No utilice el dispositivo si la silicona está rota o dañada.



Precauciones en materia de salud y seguridad

No cargue el dispositivo cerca del agua.

No use el dispositivo mientras se carga.

Utilice siempre un lubricante a base de agua.

Use un limpiador de juguetes para satisfacer sus necesidades de limpieza, antes y después del uso.

Para evitar lesiones o el empeoramiento de las dolencias físicas existentes, no utilice este dispositivo en áreas inflamadas o hinchadas de la piel.

Los dispositivos **SWAN** funcionan con motores **PowerBullet™** y están pensados para producir placer. Si siente algún dolor o malestar consulte a su médico.

Durante los viajes, ponga siempre el **SWAN** en modo bloqueado.



Solución de problemas:

Cuando presiono el botón, el aparato no vibra.

- a) La función de bloqueo está activada. Presione los dos botones simultáneamente y manténgalos pulsados durante 4 segundos para desbloquear el dispositivo.
- b) La unidad no está cargada; enchúfela durante un mínimo de 30 minutos.

Cuando presiono y mantengo pulsado el botón, el dispositivo vibra y después se para al soltar el botón.

- a) Presionando dos veces el botón, el aparato se enciende y se apaga. Asegúrese de presionar y mantener pulsado el botón hasta alcanzar la velocidad de vibración que desee, y después suéltelo sin volver a presionarlo por segunda vez.

Cuando presiono y mantengo pulsado el botón, la velocidad no cambia.

- a) Una vez que la luz deja de parpadear, usted ha alcanzado la velocidad más alta.

Quiero aumentar gradualmente la velocidad a medida que progreso, pero el aparato siempre se para y tengo que volver a presionar y mantener el botón pulsado durante más tiempo cada vez.

- a) Puede aumentar la velocidad pulsando el botón y manteniéndolo presionado. Si no presiona y mantiene pulsado el botón durante el tiempo suficiente (más de dos segundos), el vibrador se apagará inmediatamente.

**Solución de problemas:**

El vibrador se enciende solo.

- a) **SWAN** debe bloquearse; de lo contrario, al más ligero roce empezará a funcionar con una vibración mínima.

La luz del botón no se apaga.

- a) El vibrador se está quedando sin carga. Cárguelo insertando el adaptador en la toma de recarga.

El vibrador se me ha caído; ¿se ha roto?

- a) Como todo dispositivo electrónico, el **SWAN** es un artículo delicado que puede sufrir daños internos.

Es posible que el vibrador esté roto. Para averiguar si funciona, bloquee y desbloquee el vibrador, enchúfelo, cárguelo y compruebe la frecuencia de funcionamiento.



Especificaciones:

Todos los productos **SWAN** se someten a pruebas para garantizar su seguridad en materia de electricidad y materiales, cumplen la directiva RoHS y disponen de la certificación CE.

Batería: de ión de litio 700 MAH 3,7V

Tiempo de funcionamiento: hasta 6 horas 30 minutos.

Frecuencia de rotación: a alta velocidad 140 RPM

Frecuencia de vibración: a alta velocidad 7500 RPM

Adaptador: Entrada: CA 100-240V 50/60 HZ Salida: 5V CC 1A

Peso: 267g (sin adaptador)

Composición: 100% silicona de alto grado, componentes electrónicos, sin látex ni ftalatos.

Tiempo de carga: aproximadamente 3 horas (12 horas para la primera carga)

CÓMO SOLICITAR LA GARANTÍA DE 10 AÑOS:

SWAN se enorgullece de proporcionar a sus apreciados clientes 10 años de garantía. Regístrese en el sitio web de **SWAN** dentro del año en que realizó su compra y se beneficiará de una garantía de calidad de 10 años de duración, que se sumará al año de garantía del que ya disfruta. Esta garantía de 10 años le ofrece además un increíble descuento del 50 % para su siguiente compra de cualquier producto de valor igual o inferior al adquirido. Oferta limitada a una única base de una sola vez. Por lo tanto el nuevo elemento con descuento no incluye una garantía.



Regístrese ahora en swanvibes.com/register

ENGLISH

POWERED BY POWERBULLET™

Powerful and intense vibration

WORLD'S FIRST 100% PREMIUM SILICONE-COVERED BODY

Usable in any direction

SEPARATE CONTROLS

Independently controlled vibration and rotation

"PRESS AND HOLD" TECHNOLOGY

Simple incremental speed control and instant on/off function

TRAVEL LOCK

For easy carrying

HYGIENIC

Virtually seamless, safe and easy to clean

CERTIFIED WATERPROOF AND FULLY SUBMERSIBLE

Bath-friendly exterior

RECHARGEABLE

Long lasting Lithium ion battery

Environmentally friendly

WARRANTY

1-year limited warranty

10-year limited guarantee

DEUTSCH

BETRIEBEN VON POWERBULLET™

Leistungstarker und intensiver Vibrator

DER WELTWEIT ERSTE VIBRATOR MIT EINEM 100%IGEN

SILIKONÜBERZUG

In alle Richtungen verwendbar

GETRENNTE REGLER

Unabhängig gesteuert Vibrationen und Rotation

"DRÜCKEN UND HALTEN"-Technologie

Einfache, schrittweise Geschwindigkeitsregelung und sofortige

Ein-/Aus-Funktion

SPERRE

Zum einfachen Transport

FRANÇAIS

ALIMENTÉ PAR POWERBULLET™

Vibration puissante et intense

PREMIER CORPS 100 % EN SILICONE DE QUALITE AU MONDE

S'utilise dans tous les sens

CONTRÔLES SÉPARÉS

Vibrations commandé indépendamment et de rotation

TECHNOLOGIE « APPUYER ET MAINTENIR »

Commande simple de la vitesse par paliers et fonction immédiate

marche/arrêt

CADENAS DE VOYAGE

Pour faciliter le transport

HYGIENIQUE

Presque sans jonctions, sûr et facile à nettoyer

CERTIFIÉ ÉTANCHE ET SUBMERSIBLE

Bain-amical extérieurement

RECHARGEABLE

Batterie longue durée lithium-ion

Écologique

GARANTIE

Garantie limitée à un an

Garantie limitée à 10 ans

HYGIENISCH

Beinahe nahtlos, sicher und leicht zu reinigen

ZERTIFIZIERTE WASSERDICHT UND

VOLL ÜBERFLUTBAR

Bath-freundliche Äußere

WIEDERAUFLADBAR

Langlebige Lithium-ionen-Batterie

Umweltfreundlich

GARANTIE

1 Jahr beschränkte Garantie

10 Jahre beschränkte Garantie

РУССКИЙ

РАБОТАЕТ НА ТЕХНОЛОГИИ POWERBULLET™

обеспечивает мощную и интенсивную вибрацию

ПРОДУКТ ПОЛНОСТЬЮ ПОКРЫТ 100% СИЛИКОНОМ

возможность использовать любую часть продукта

ОТДЕЛЬНЫЕ УПРАВЛЕНИЯ

Самостоятельно управлять вибрацией и вращением

«PRESS AND HOLD» ТЕХНОЛОГИЯ

простой контроль скорости, мгновенная функция включения/

выключения

БЛОКИРОВКА КНОПОК

удобно для путешественников

ГИГИЕНИЧЕСКИЙ

практически без швов, легко чистить

СЕРТИФИЦИРОВАННЫЙ ВОДОНЕПРОНИЦАЕМЫЙ И

ПОЛНОСТЬЮ ПОГРУЖИМЫЙ

Ванна чистых внешних

ПЕРЕЗАРЯЖАЕМЫЙ ЛИТИЕВЫЙ АККУМУЛЯТОР

несколько часов непрерывной вибрации

забота об окружающей среде

ГАРАНТИЯ

1 год ограниченной гарантии

10 лет ограниченной расширенной гарантии

ESPAÑOL

ENERGÍA POWERBULLET™

Vibración potente e intensa

PRIMER VIBRADOR DEL MUNDO CON EL CUERPO 100%

RECUBIERTO DE SILICONA DE PRIMERA CALIDAD

Se puede utilizar en cualquier dirección

LOS CONTROLES INDEPENDIENTES

Independientemente vibración controlada y la rotación

TECNOLOGÍA "PULSAR Y MANTENER"

Control de velocidad incremental muy sencillo, función on/off

instantánea

CIERRE DE SEGURIDAD

Para transportarlo sin problemas

NEDERLANDSE

AANGESTUURD DOOR POWERBULLET™

Krachtige en intense vibratie

HET EERSTE LICHAAM TER WERELD BEDEKT MET 100%

KWALITEITSSILICONEN

In iedere richting te gebruiken

APARTE REGELAARS

Onafhankelijk gecontroleerde trillingen en rotatie

"PRESS AND HOLD" TECHNOLOGIE

Eenvoudige controle van de snelheidsopvoering en directe aan/

uit functie

REISBLOKKERING

Voor eenvoudig transport

HYGIËNISCH

Zo goed als naadloos, veilig en makkelijk schoon te maken

CERTIFIEED WATERDICHT EN VOLLEDIG

ONDERDOMPELBAAR

Bad-vriendelijke buitenkant

OPLAADBAAR

Lithium ion batterij met lang leven

Milieuvriendelijk

GARANTIE

1 jaar beperkte garantie

10 jaar beperkte garantie

HIGIÉNICO

Prácticamente sin juntas, seguro y fácil de limpiar

CERTIFICADO DE PRUEBA DE AGUA Y TOTALMENTE

SUMERGIBLE

Baño de usar exteriores

RECHARGABLE

Batería de litio ión de larga duración

Ecológico

GARANTÍA

1 año de garantía limitada

10 años de garantía limitada

swan™

Powered by:



Copyright © 2012 by BMS Factory, Brampton
Ontario Canada, a division of 1066259 Ontario Ltd.